



CARMEN

(NL) Gebruiksaanwijzing

(EN) Manual

(DE) Gebrauchsanweisung

(FR) Mode d'emploi



HD2195 • HAIR DRYER

VEILIGHEIDSAANWIJZINGEN

- **Lees de instructies zorgvuldig en volledig door voordat u dit apparaat in gebruik neemt en bewaar ze voor toekomstig gebruik.**
- Het apparaat is uitsluitend bedoeld voor huishoudelijk gebruik binnenshuis.



- GEVAAR!** Zorg dat het apparaat niet nat wordt (in de regen, bij de kraan, bij het bad), dit met het oog op een mogelijke elektrische schok.
- Gebruik het apparaat nooit in de buurt van water, in of bij het bad, een wasbak of andere

- bak met water.
- Gebruik het apparaat nooit met natte of vochtige handen.
- Dompel het apparaat nooit onder in water of een andere vloeistof.
- Trek de stekker onmiddellijk uit het stopcontact als het apparaat nat of vochtig is geworden.
- Plaats het apparaat nooit op een vochtige ondergrond of een vochtige doek als de stekker in het stopcontact zit.
- Voor extra bescherming wordt aanbevolen een aardlekbeveiliging (RCD) in uw badkamer te plaatsen met een nominale uitschakelstroom van maximaal 30 mA. Vraag uw

- elektromonteur om advies.
- Trek de stekker na gebruik uit het stopcontact als het apparaat in de badkamer wordt gebruikt. De nabijheid van water vormt een gevaar, ook als het apparaat is uitgeschakeld.
 - Controleer het product direct na het uitpakken op beschadiging die is ontstaan tijdens transport en op compleetheid. Neem direct contact op met uw verkoper als de levering niet compleet of het product beschadigd is.
 - Het apparaat is niet bedoeld om te worden gebruikt door personen, waaronder kinderen, met lichamelijke, zintuiglijke of geestelijke beperkingen of een gebrek aan ervaring en kennis, zelfs niet onder toezicht van of na duidelijke instructies voor het gebruik door degene die verantwoordelijk is voor hun veiligheid.
 - Het apparaat buiten het bereik van kinderen bewaren, het is geen speelgoed.
 - Verpakkingsmaterialen, waaronder plastic zakken, moeten buiten bereik van kinderen worden bewaard.
 - U mag het apparaat alleen gebruiken waarvoor het is bedoeld, dit om gevaarlijke situaties te voorkomen.
 - De voedingsspanning moet

overeenkomen met de spanning die op het product is gespecificeerd.

- Er kunnen zich risico's voordoen, ook als uw apparaat niet is ingeschakeld. Schakel het apparaat uit en trek de stekker uit het stopcontact als u het niet gebruikt met het oog op de veiligheid.
- Trek de stekker uit het stopcontact als:
 - het apparaat tijdens gebruik storingen vertoont,
 - het apparaat is gevallen,
 - met het apparaat ergens tegenaan is gestoten,
 - voordat u het apparaat schoonmaakt, en na gebruik.
- Schakel het apparaat uit als het

niet wordt gebruikt. Dat geldt ook voor een korte periode.

- Trek de stekker altijd uit het stopcontact als u het apparaat langere tijd onbeheerd achterlaat.
- Laat het apparaat nooit onbeheerd achter.
- Gebruik het apparaat nooit als het is beschadigd. Controleer het apparaat en het snoer regelmatig op schade. Het snoer kan niet worden vervangen. Gooi het apparaat weg als het snoer is beschadigd. Reparaties mogen alleen worden uitgevoerd door een vakman. Ondeskundige reparaties kunnen zeer gevaarlijk zijn voor de

gebruiker.

- Neem contact op met de leverancier als het apparaat is beschadigd om te horen of u het nog kunt gebruiken.
- Trek altijd aan de stekker als u het apparaat uit het stopcontact haalt. Trek nooit aan het snoer zelf.
- Steek de stekker niet in het stopcontact als:
 - het snoer is beschadigd,
 - het apparaat zichtbaar is beschadigd, of
 - het apparaat is gevallen.
- Zorg dat het snoer geen hete onderdelen van het apparaat raakt.
- Zorg altijd dat het snoer van het apparaat vrij beweegt als u het apparaat verplaatst.
- Voorkom dat personen over het snoer kunnen struikelen.
- Bedek het snoer nooit met een kleed, mat, laken enz.
- Wikkel het snoer nooit rond het apparaat.
- Controleer het snoer van het apparaat regelmatig op breuken om kortsluiting te voorkomen.
- Laat het apparaat afkoelen, voordat u het opbergt of schoonmaakt.
- Bewaar het apparaat op een veilige plaats om onbedoeld gebruik in de cooldown-stand te voorkomen.
- Het apparaat moet op een droge plaats bij een

temperatuur tussen 15°C - 25 °C worden bewaard.

- Stel het apparaat niet bloot aan warmte (radiator, oven enz.), direct zonlicht of vocht.
- Geen andere accessoires gebruiken dan deze aanbevolen door Carmen.
- Houd het apparaat schoon en gebruik geen schuurmiddelen of producten met oplosmiddelen.
- Sluit het apparaat enkel aan op een elektrisch systeem dat aan de geldende wet- en regelgeving voldoet en is uitgerust met een smeltzekering. Zorg ervoor dat de maximale stroom van alle op deze zekering aangesloten

apparaten niet meer is dan de maximale stroom (16 A).

PRODUCTOMSCHRIJVING



- A. Blaasmond
 B. Afneembaar rooster
 C. Cool shot knop
 D. Temperatuurschakelaar




- E. Snelheidsschakelaar
 F. Ophanglus

INSTRUCTIES VOOR GEBRUIK

Was uw haar en droog uw haar af met een handdoek.
Steek de stekker van het apparaat in het stopcontact.
Stel de luchtsnelheid en de temperatuur in.

Luchtsnelheid

Gebruik de tweestandenschakelaar om het apparaat in te schakelen en de gewenste luchtstroom te selecteren.


-  Krachtige luchtstroom
-  Normale luchtstroom
-  Apparaat uit

Temperatuurstelling

Gebruik de driestandenschakelaar om de gewenste temperatuur te selecteren.

-  Hoog
-  Gemiddeld
-  Laag

Koudeluchtfunctie

 Gebruik de koudeluchtfunctie om uw haar te stylen met behulp van koude lucht.

Blaasmond

Met deze blaasmond is het mogelijk de luchtstroom nog

nauwkeuriger op het haar te richten. Deze blaasmond kan eenvoudig op de voorkant van het apparaat worden geplaatst.

REINIGING & ONDERHOUD

- Haal de stekker uit het stopcontact voordat u het apparaat schoonmaakt.
- Laat het apparaat niet door kinderen schoonmaken.
- Dompel het apparaat nooit onder in water.
- Bescherm het apparaat tegen stof.
- Maak het ventilatierooster af en toe schoon en verwijder alle stof en haren.
- Het apparaat kan worden schoongemaakt met een iets vochtige doek. Maak het apparaat vervolgens droog met een droge doek.

MILIEU EN AFVAL



Overeenkomstig de Europese Richtlijn 2012/19/EU betreffende afgedankte elektrische en elektronische apparatuur (AEEA) is dit apparaat gemarkeerd met het symbool van een afvalcontainer met een kruis erdoor om aan te geven

dat dit product niet mag worden afgedankt bij het huishoudelijke afval. Dit apparaat moet worden ingeleverd bij een geschikt afvalinzamelpunt voor verwerking, verwijdering en recycling van AEEA (informatie beschikbaar bij uw gemeente) of worden.

ACCESSOIRES BESTELLEN

Ga naar www.carmen.nl/support om accessoires of reserveonderdelen aan te schaffen.

GARANTIEVOORWAARDEN

Op dit product wordt een garantie van 24 maanden verleend. Uw garantie is geldig wanneer het product is gebruikt in overeenstemming met de gebruiksaanwijzing en voor het doel waarvoor het gemaakt is. Tevens dient het originele aankoopbewijs overlegd te worden met daarop de aankoopdatum, de naam van de retailer en het artikelnummer van het product. Voor uitgebreide garantievoorwaarden verwijzen wij u naar onze website: www.carmen.nl/support

SAFETY INSTRUCTIONS

- **Please read the instructions carefully and completely before operating this appliance and retain for future use.**
- The appliance is intended solely for domestic use within the home.



- DANGER!** Never allow the device to get wet (in the rain, at a tap, near a bathtub, etc.) as you might experience an electrical shock.
- Never handle the device with wet or damp hands.
 - Never submerge the device in water or another liquid.

- Immediately unplug the device if it has become wet or damp.
- Never place the device on a damp surface or a damp cloth when the plug is placed in the wall socket.
- To ensure additional protection have installed in your bathroom a residual current device (RCD) with a nominal trip current no higher than 30mA. Ask your electrical fitter for advice.
- Unplug the device after use when using it in a bathroom. The presence of water nearby is a hazard, even when the device is switched off.
- Check the product immediately after unpacking

for any damage caused during transport or for completeness. If the packaging is not complete or the product is damaged, please contact the retailer a.s.a.p.

- This device is not intended to be used by persons, including children, whose physical, sensory or mental capacity is impaired, or who lack the necessary experience or knowledge, even when a person responsible for their safety supervises them and gives them clear instructions for the use of the device.
- Children should not have access to the device, nor should they play with it.
- Packaging material, including plastic bags, must be stored out of the reach of children.
- You must use the device only for its intended purpose to prevent hazardous situations.
- The mains voltage must match the voltage specified on the product.
- Risks can occur even when your devices are not switched on. For safety reasons, switch off the device and unplug it when not in use.
- Pull the plug out of the wall socket when:
 - the device malfunctions when in use;
 - the device has fallen;
 - the device has bumped

- against something;
- before cleaning the device;
- after use.
- Switch off the device when not in use, even for a brief period.
- Always unplug the device when leaving it unattended for a longer period.
- Never leave the device unattended.
- Never use the device when it is damaged. Regularly check the device and the cable for damages. The cable cannot be replaced. The device will have to be discarded if the cable is damaged. Repairs must be performed exclusively by experts. Repairs that are inexpertly performed can be very hazardous for the user.
- If the device is damaged, contact the supplier to find out if you can still use it.
- When unplugging always pull the plug. Never pull on the cable itself.
- Do not insert the plug in the wall socket when:
 - the cable is damaged;
 - the device is visibly damaged;
 - the device has fallen.
- Do not let the cable touch the hot parts of the device.
- Always make sure that the cable is unencumbered when you move the device around.
- Avoid tripping over the cable.
- Never cover the cable with a

- rug, mat, blanket etc.
- Never wrap the cable around the device.
- Check the cable of the device regularly for cable breakage to prevent short circuits.
- Let the device cool before storing or cleaning it.
- Store the device in a safe place to prevent accidental cool down use.
- The device must be stored in a dry place at temperatures between 15°C and 25°C.
- Do not expose the device to heat (radiator, oven, etc.), direct sunlight or humidity.
- Do not use any accessories other than those recommended by Carmen.
- Keep the device clean and do not use abrasives or products containing solvents.
- Connect the device only to an electrical system that meets the prevailing regulations and that is equipped with a delay fuse. Make sure that the maximum current of all devices connected to this fuse does not exceed its maximum current (16A).
- We recommend equipping the group to which the bathroom is connected with a residual current operated circuit breaker of maximum 16A to increase safety. Ask your electrician for advice.

DESCRIPTION



- | | |
|-------------------------------|-------------------------|
| A. Concentrator | E. Speed control switch |
| B. Removable grill | F. Cable cord |
| C. Cool Shot button | |
| D. Temperature control switch | |




DIRECTIONS FOR USE

Wash your hair and dry it with a towel. Plug in the device. Set the switch to the desired airspeed and

temperature.




Airspeeds

Use the double-throw switch to activate the device and select the desired airflow.


-  Powerful airflow
-  Normal airflow
-  Device off

Temperature setting

Use the triple-throw switch to select the desired temperature.

-  High
-  Medium
-  Low

Cold-Air function

 Use the button of the cold-air function to fix your hair with a flow of cold air.

Concentrator

This blower nozzle makes it possible to aim the airflow more accurately at the hair. This concentrator can easily be attached at the front of the device.

CLEANING AND MAINTENANCE

- Unplug the device before cleaning it.
- Do not let children clean the device.
- Never submerge it in water.
- Protect the device from dust.
- Occasionally clean the ventilation grille to remove dust and hairs.
- You can use a slightly damp cloth to clean the device. Afterwards, dry the device with a dry cloth.

ENVIRONMENT AND WASTE



The packaging material, the device, and accessories are made of recyclable materials. Properly sorting waste and a proper treatment of the residual materials assist in recycling. The above markings indicate that this product must be processed separately from regular household waste in the EU. Recycle the product responsibly to promote the sustainable reuse of raw materials and to prevent potential harm to the environment or public health due to improper treatment. Use the existing collection systems when discarding your device or contact the shop where you bought it. The shop can ensure that your device

is recycled in an environmentally responsible manner. Always keep your device separate from regular household waste. Ask about the regulations applicable at your place of residence or return the device to the shop. Save your purchase receipt as proof of guarantee.

ORDERING ACCESSORIES

Go to www.carmen.nl/support to purchase accessories or spare parts.

WARRANTY CONDITIONS

A 24 month warranty is provided for this product. Your warranty is valid if the product has been used in accordance with the user instructions and for the purpose for which it was made. Also the original proof of purchase must be submitted, stating the date of purchase, the name of the retailer and the item number of the product. For extensive warranty information you are referred to our website: www.carmen.nl/support

SICHERHEITSHINWEISE

- **Lesen Sie diese Gebrauchsanleitung sorgfältig durch, bevor Sie das Gerät in Betrieb nehmen und bewahren Sie diese für einen späteren Gebrauch auf.**
- Benutzen Sie dieses Gerät nur zu dem in dieser gebrauchsanleitung beschriebenen Zweck.



VORSICHT! Die Das Gerät darf auf keinen Fall mit Wasser in Berührung kommen (Regen, laufender Wasserhahn, gefüllte Badewanne, usw.) - Stromschlaggefahr!

- Verwenden Sie dieses Gerät keinesfalls in der Nähe von Wasser, in oder in der Nähe von Badewanne/ Waschbecken oder anderen mit Wasser gefüllten Behältern.
- Das Gerät keinesfalls mit nassen oder feuchten Händen benutzen.
- Das Gerät keinesfalls in Wasser oder eine andere Flüssigkeit eintauchen.
- Das Stromkabel sofort aus der Steckdose ziehen, wenn das Gerät nass oder feucht geworden ist.
- Das Gerät keinesfalls auf einer feuchten Oberfläche oder einem feuchten Tuch ablegen, während der Stecker noch in

- der Steckdose steckt.
- Für zusätzlichen Schutz verwenden Sie in Ihrem Badezimmer einen Fehlerstrom-Schutzschalter (RCD) mit Nennauslösestrom bis maximal 30mA. Bitten Sie Ihren Elektriker um Rat.
 - Bei Verwendung im Badezimmer, das Stromkabel sofort nach Gebrauch aus der Steckdose ziehen. Die Nähe von Wasser ist eine Gefahrenquelle, auch wenn das Gerät ausgeschaltet ist.
 - Überprüfen Sie das Produkt nach dem Auspacken sofort auf Vollständigkeit und Schäden, die während des Transports entstanden sein könnten.

Falls der Verpackungsinhalt nicht vollständig oder beschädigt ist, wenden Sie sich bitte unverzüglich an Ihre Verkaufsstelle.

- Das Gerät ist nicht für die Nutzung durch Kinder oder Personen, denen es an Wissen oder Erfahrung im Umgang mit dem Gerät mangelt, oder die in ihren körperlichen, sensorischen oder geistigen Fähigkeiten eingeschränkt sind, vorgesehen - auch dann nicht, wenn sie durch eine für Ihre Sicherheit zuständige Person beaufsichtigt werden oder von ihr deutliche Anweisungen erhalten, wie das Gerät zu benutzen ist.

- Außerhalb der Reichweite von Kindern aufbewahren; kein Kinderspielzeug.
- Verpackungsmaterial, einschließlich Plastikbeutel, sind außerhalb der Reichweite von Kindern aufzubewahren.
- Um gefährliche Situationen zu vermeiden, darf das Gerät nur für den dafür vorgesehenen Zweck verwendet werden.
- Die Netzspannung muss der auf dem Produkt angegebenen Spannung entsprechen.
- Auch bei ausgeschaltetem Gerät können Risiken entstehen. Aus Sicherheitsgründen sollte das Gerät jederzeit ausgeschaltet und vom Netzstrom getrennt werden, wenn es nicht benutzt wird.
- Den Stecker aus der Netzsteckdose ziehen, wenn:
 - das Gerät während der Verwendung eine Störung aufweist;
 - das Gerät herunter gefallen ist;
 - das Gerät gegen einen anderen Gegenstand geschlagen ist;
 - das Gerät gereinigt werden soll;
 - es nicht benutzt wird.
- Wenn das Gerät (auch nur eine kurze Zeit) nicht benutzt wird, sollte es ausgeschaltet werden.
- Das Gerät immer vom Netzstrom trennen, wenn es

- längere Zeit unbeobachtet liegen gelassen wird.
- Das Gerät nie unbeobachtet liegen lassen.
 - Ein beschädigtes Gerät darf nicht mehr verwendet werden. Das Gerät und das Kabel regelmäßig auf Schäden kontrollieren. Das Kabel kann nicht ausgetauscht werden. Bei beschädigtem Kabel muss das Gerät entsorgt werden. Reparaturen dürfen ausschließlich von Fachpersonal ausgeführt werden. Nicht fachmännisch ausgeführte Reparaturen können ein großes Risiko für den Anwender darstellen.
 - Falls das Gerät beschädigt ist,

- fragen Sie den Lieferanten, ob es noch benutzt werden darf.
- Beim Herausziehen des Kabels immer am Stecker ziehen. Keinesfalls am Kabel ziehen.
 - Den Stecker nicht in die Steckdose stecken, wenn:
 - das Kabel beschädigt ist;
 - das Gerät sichtbar beschädigt ist;
 - das Gerät herunter gefallen ist.
 - Gewährleisten Sie, dass das Kabel keinesfalls mit den heißen Teilen des Geräts in Berührung kommt.
 - Gewährleisten Sie immer, dass das Kabel frei hängt, wenn Sie das Gerät hin und her bewegen.

- Verhindern Sie, dass Personen über das Kabel stürzen können.
- Das Kabel keinesfalls unter einem Teppich, einer Matte, Decke o.Ä. hindurchlaufen lassen.
- Das Kabel keinesfalls um das Gerät wickeln.
- Um Kurzschluss zu vermeiden, das Kabel des Geräts regelmäßig auf brüchige Stellen überprüfen.
- Das Gerät vor der Aufbewahrung oder Reinigung vollständig abkühlen lassen.
- Das Gerät an einer sicheren Stelle aufbewahren, um versehentliche Anwendung während des Abkühlens zu verhindern.
- Das Gerät an einer trockenen Stelle, bei Temperaturen zwischen 15 °C - 25 °C aufbewahren.
- Das Gerät keiner starken Hitze (Heizung, Ofen, usw.), direkter Sonneneinstrahlung oder Feuchtigkeit aussetzen.
- Ausschließlich von Carmen empfohlenes Zubehör verwenden.
- Das Gerät sauber halten und keine Scheuermittel oder Lösungsmittel zur Reinigung verwenden.
- Das Gerät nur an ein elektrisches System anschließen, welches die geltenden Vorschriften

erfüllt und mit einer trägen Sicherung ausgestattet ist. Achten Sie darauf, dass der Gesamtnennstromwert aller an dieser Sicherung angeschlossenen Geräte die zulässige Strombelastbarkeit (16A) nicht überschreitet.

- Für maximale Sicherheit empfehlen wir, die Gruppe, an die das Badezimmer angeschlossen ist, mit einem Fehlerstrom-Schutzschalter bis zu 16A auszustatten. Fragen Sie einen Elektriker um Rat.

BESCHREIBUNG DES GERÄTS



- | | |
|---------------------------|-------------------------------|
| A. Zentrierdüse | D. Temperaturkontrollschalter |
| B. Abnehmbares Luftgitter | E. Leistungskontrollschalter |
| C. Kaltstufe | F. Aufhängeöse |




GEBRAUCHSANWEISUNG

Haare waschen und mit einem Handtuch trocknen. Das

Gerät anschließen. Den Schalter auf die gewünschte Trockenstufe und Temperatur einstellen.


Trockenstufen

Betätigen Sie den zweistufigen Schalter, um das Gerät einzuschalten und stellen Sie die gewünschte Trockenstufe ein.


-  Hohe Trockenstufe
-  Mittlere Trockenstufe
-  Gerät aus

Temperatureinstellung

Betätigen Sie den dreistufigen Schalter, um die gewünschte Temperatur einzustellen.

-  Hoch
-  Mittel
-  Niedrig

Kaltstufe-Funktion

-  Betätigen Sie die Funktionstaste für die Kaltstufe, um Ihre Frisur mit kalter Luft zu fixieren.

Zentrierdüse


Diese Düse ermöglicht einen punktgenauen Luftstrom auf die Haare. Diese Zentrierdüse ist einfach an der Vorderseite des Geräts aufzusetzen.

REINIGUNG UND WARTUNG

- Vor der Reinigung den Stecker des Geräts abziehen.
- Kinder dürfen das Gerät nicht reinigen.
- Niemals in Wasser eintauchen.
- Das Gerät vor Staub schützen.
- Das Luftgitter regelmäßig reinigen und Staub und Haare beseitigen.
- Verwenden Sie zur Reinigung des Geräts ein leicht angefeuchtetes Tuch. Anschließend mit einem trockenen Tuch das Gerät gut trocken reiben.

UMWELT UND ENTSORGUNG



In Entsprechung der Europäischen Richtlinie 2012/19/EU über Elektro- und Elektronik-Altgeräte (WEEE-Richtlinie) trägt dieses Gerät  das Symbol der durchgestrichenen Abfalltonne auf Rädern, das Produkt darf also nicht im Hausmüll entsorgt werden. Das Gerät muss an einer entsprechenden Müllsammelstelle für Behandlung, Entfernung und Recycling von Elektro- und Elektronik Altgeräten abgegeben werden (entsprechende Stellen finden Sie über Ihre Wohngemeinde) oder es muss an einer Verkaufsstelle wieder abgegeben werden, gemäß

“1 for 1 free of charge“ (die Rücknahme des Händlers begründet keinen Anspruch auf eine Vergütung oder einen Rabatt). Durch diesen respektvollen Umgang mit der Umwelt leistet der Konsument oder Benutzer einen Beitrag zur Erhaltung der natürlichen Ressourcen und zum Schutz der menschlichen Gesundheit.

BESTELLEN VON ZUBEHÖR

Wenn Sie Zubehör oder Ersatzteile benötigen, besuchen Sie bitte unsere Webseite www.carmen.nl/support.

GARANTIEBESTIMMUNGEN

Für dieses Produkt gewähren wir eine Garantie von 24 Monaten. Diese Garantie gilt jedoch nur, wenn das Produkt in Übereinstimmung mit den Anweisungen in der Gebrauchsanleitung und für den Zweck, für den es hergestellt wurde, verwendet wird. Darüber hinaus muss der originale Kaufbeleg (mit Kaufdatum, Namen des Einzelhändlers und Artikelnummer des Produkts) vorgelegt werden. Die ausführlichen Garantiebestimmungen finden Sie auf unserer Webseite: www.carmen.nl/support

CONSIGNES DE SÉCURITÉ

- **Lisez ce mode d'emploi très attentivement avant d'utiliser votre appareil et conservez-le précieusement pour le consulter éventuellement plus tard.**
- Utilisez uniquement cet appareil pour les usages décrits dans ce mode d'emploi.



- DANGER !** Ne jamais exposer l'appareil à des liquides (pluie, à proximité d'un robinet ou d'une baignoire, etc.) à cause du risque d'électrochocs.
- Ne jamais utiliser cet appareil

à proximité d'eau, dans ou à proximité d'une baignoire, d'un évier ou d'une baignoire contenant de l'eau ou un liquide.

- Ne jamais manipuler l'appareil avec les mains mouillées ou humides.
- Ne jamais plonger l'appareil dans de l'eau ou un autre liquide.
- Si l'appareil est mouillé ou devient humide, le débrancher immédiatement.
- Ne jamais poser l'appareil sur une surface ou un tissu humide lorsque la fiche est branchée dans une prise électrique.
- Pour plus de protection, vous devez installer dans votre

salle de bains un disjoncteur différentiel avec un courant de déclenchement nominal ne dépassant pas 30mA. Demandez des conseils à votre électricien.

- Après utilisation, débrancher toujours l'appareil s'il est utilisé dans une salle de bain. Toute présence ou proximité d'eau ou d'un liquide, engendre un risque d'accident, même si l'appareil est arrêté.
- Vérifiez immédiatement le produit après l'avoir déballé pour savoir si un dommage a été causé pendant le transport ou s'il est complet. S'il manque des accessoires ou si le produit est endommagé, veuillez

contacter le détaillant dans les plus brefs délais.

- Cet appareil n'est pas prévu pour être utilisé par des enfants ou des personnes dont les capacités physiques, sensorielles ou mentales sont déficientes, ou qui manquent de l'expérience ou des connaissances nécessaires, même sous la surveillance d'une personne responsable de leur encadrement ou si cette dernière leur donne des instructions claires concernant l'utilisation de l'appareil.
- Tenir l'appareil hors de portée des enfants. Il est également interdit aux enfants de jouer avec cet appareil.

- Le matériau d'emballage, y compris les sachets en plastique, doivent être conservés hors de portée des enfants.
- N'utiliser l'appareil que pour le but pour lequel il a été conçu, afin de prévenir toutes situations à risque.
- La tension réseau doit correspondre à la tension indiquée sur le produit.
- Une situation à risque peut survenir même si l'appareil n'est pas en fonctionnement (marche). À titre de sécurité, désactiver l'appareil et le débrancher lorsqu'il n'est pas utilisé.
- Débrancher la fiche du cordon

de l'appareil de la prise électrique murale dans les cas suivants :

- l'appareil ne fonctionne pas correctement pendant l'usage ;
- l'appareil est tombé ;
- l'appareil a frappé contre quelque chose ;
- avant de nettoyer l'appareil ;
- après l'avoir utilisé.
- Désactiver toujours l'appareil si vous ne l'utilisez pas, même pendant une brève période.
- Débrancher toujours l'appareil lorsque vous le laissez sans surveillance pendant une durée plus longue.
- Ne jamais laisser l'appareil sans surveillance.
- Ne jamais utiliser l'appareil

s'il est endommagé. Vérifier régulièrement l'absence de tout dommage de l'appareil et du cordon. Le cordon ne peut pas être remplacé. En cas d'endommagement du cordon, l'appareil doit être jeté comme déchet. Seuls des professionnels sont autorisés à réaliser des réparations.

Toute réparation faite par une personne non expérimentée engendre des risques graves pour l'utilisateur.

- Si l'appareil est endommagé, contacter le fournisseur pour savoir s'il peut encore être utilisé.
- Pour débrancher, tirer toujours sur la fiche. Ne jamais tirer

directement sur le cordon.

- Ne jamais brancher la fiche de l'appareil dans une prise électrique si :
 - le cordon est endommagé ;
 - l'appareil est visiblement endommagé ;
 - l'appareil est tombé.
- Le cordon ne doit jamais être en contact avec des pièces chaudes ou chauffantes de l'appareil.
- Veiller à ce que le cordon puisse se déplacer sans entrave lorsque vous utilisez l'appareil.
- Attention à ne pas trébucher à cause du cordon.
- Ne jamais placer le cordon sous un tapis, une carpe

une couverture, etc.

- Ne jamais enrrouler le cordon autour de l'appareil.
- Vérifier régulièrement l'état du cordon de l'appareil pour prévenir tout court-circuit.
- Laisser l'appareil refroidir avant de le ranger ou de le nettoyer.
- Ranger l'appareil dans un endroit sûr pour prévenir toute utilisation accidentelle inappropriée.
- L'appareil doit être rangé dans un endroit sec et à une température comprise entre 15 °C et 25 °C.
- Ne pas exposer l'appareil à une source de chaleur (radiateur, four, etc.), aux rayons solaires directs ou à

l'humidité.

- Ne pas utiliser d'accessoires autres que ceux recommandés par Carmen.
- Veiller à ce que l'appareil soit toujours propre et ne pas utiliser de produits abrasifs ou à base de solvants.
- L'appareil ne doit être raccordé qu'à un système électrique conforme aux réglementations en vigueur et équipé d'un disjoncteur temporisé de sécurité. S'assurer que l'intensité maximale de tous les appareils raccordés à ce disjoncteur ne dépasse pas l'intensité maximale du disjoncteur (fusible) (16A).
- Nous recommandons

d'équiper le groupe auquel la salle de bain est raccordée d'un disjoncteur à déclenchement par courant résiduel d'une intensité maximale de 16A pour garantir une sécurité optimale. Consulter un électricien professionnel pour des conseils.

DÉFINITION DE L'APPAREIL



- A. Concentrateur
- B. Grille amovible
- C. Touche Cool Shot
- D. Sélecteur de température
- E. Sélecteur de puissance du souffle
- F. Anneau de suspension




INSTRUCTIONS D'UTILISATION

Une fois vos cheveux lavés, séchez-les avec une

serviette. Branchez l'appareil. Réglez le sélecteur sur la puissance de souffle et la température souhaités.




Puissance de souffle

Utilisez le sélecteur à deux positions pour activer l'appareil et sélectionner le souffle d'air souhaité.


-  Souffle pleine puissance
-  Souffle puissance normale
-  Désactivation

Réglage de la température

Sélectionnez la température souhaitée avec le sélecteur à trois positions.

-  Température chaude
-  Température modérée
-  Température froide

Fonction Cold-Air

-  Utilisez le bouton de la fonction cold-air pour fixer votre chevelure avec un souffle à température froide.

Concentrateur


Cette buse soufflante permet de concentrer le souffle d'air avec précision. Ce concentrateur se fixe simplement sur la bouche de sortie de l'appareil.

NETTOYAGE ET ENTRETIEN

- Avant de procéder au nettoyage, débranchez toujours l'appareil.
- Ne jamais laisser les enfants nettoyer l'appareil.
- Ne jamais plonger l'appareil dans un liquide.
- Ne pas exposer l'appareil à la poussière.
- Nettoyer régulièrement la grille de ventilation pour retirer poussières et cheveux.
- Utiliser un chiffon légèrement humide pour nettoyer l'appareil. Sécher ensuite l'appareil avec un chiffon sec.

ENVIRONNEMENT ET DÉCHETS



Conformément à la directive européenne 2012/19/EU relative aux déchets d'équipements électriques et électroniques (DEEE), cet appareil  est marqué du symbole d'une poubelle sur roues barrée d'une croix indiquant que ce produit ne peut pas être éliminé avec les déchets ménagers. L'appareil doit être amené au point de collecte des déchets approprié pour le traitement, l'enlèvement et le recyclage des DEEE (pour plus d'informations, adressez-vous à la mairie de votre domicile) ou ramené

chez un revendeur selon le principe « 1 pour 1 gratuit » (la reprise par le revendeur ne donne pas droit à un paiement ou à une remise). Le consommateur ou l'utilisateur contribue à la préservation des ressources naturelles et à la protection de la santé humaine en respectant l'environnement de cette manière.

COMMANDER DES ACCESSOIRES

Rendez-vous sur www.carmen.nl/support pour acheter des accessoires ou des pièces de rechange.

CONDITIONS DE LA GARANTIE

Ce produit est garanti pour une période de 24 mois. Votre garantie est valable lorsque le produit est utilisé conformément au mode d'emploi et pour l'usage auquel il est destiné. Par ailleurs, la preuve d'achat originale doit être fournie, en portant mention de la date d'achat, du nom du détaillant ainsi que du numéro d'article du produit. Pour connaître les conditions de garantie détaillées, rendez-vous sur notre site Internet : www.carmen.nl/support



CARMEN

Carmen
www.carmen.nl

Meander 261
6825 MC • DUIVEN
The Netherlands

HD2195/02.0725
1850-2000W • 220-240V ~50Hz

Wijzigingen en drukfouten voorbehouden / Modifications and printing errors reserved
Änderungen und Druckfehler vorbehalten / Sous réserve de modification

YOUR TIME TO *Shine*